



## 2K PREMIUM PLUS FILLER HS АКРИЛОВЫЙ ГРУНТ 5:1

### КОМПОНЕНТЫ ПРОДУКТА

PREMIUM PLUS FILLER Акриловый Грунт 5:1 – Грунт поронаполнитель HS для оцинкованной стали. Отвердитель 1:5 HARDENER for PREMIUM PLUS FILLER. Разбавитель для акриловых продуктов.

### ОПИСАНИЕ ПРОДУКТА

Высококачественный 2-х компонентный Акриловый Грунт с высокой адгезией к стали, алюминию, оцинкованной стали, полиэфирным шпатлевкам и старым ЛКП. Предназначен для кузовного ремонта.

### СВОЙСТВА

- Отличная адгезия к сложным поверхностям.
- Легко размешивается и наносится.
- Высокая стабильность на вертикальных поверхностях.
- Хорошие наполняющие и изолирующие свойства.
- Легко обрабатывается.

### СОДЕРЖАНИЕ ЛЕТУЧИХ ВЕЩЕСТВ

VOC при 15% разбавителя = 460 [г/л] VOC при 25% разбавителя = 510 [г/л]. Продукт отвечает требованиям директивы Европейского Союза (2004/42/WE), которая для этой категории продуктов (кат. В/3) определяет предельную величину ЛОВ на уровне 540 [г/л].

### ПОДГОТОВКА ОСНОВАНИЯ

Акриловый Грунт PREMIUM PLUS FILLER 5:1 можно наносить на:

- Сталь и алюминий предварительно матированные и обезжиренные.
- Оцинкованная сталь предварительно матированная и обезжиренная.
- Отшлифованные стекло-полиэфирные ламинаты (GFK/GRP).
- Полиэфирные шпатлевки.
- Эпоксидные грунты.
- Реактивные грунты.
- Старые ЛКП в хорошем состоянии или заводские покрытия предварительно матированные и обезжиренные.

Тщательная подготовка основания обязательна для получения качественного покрытия. Для шлифования рекомендуем:



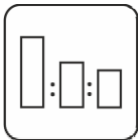
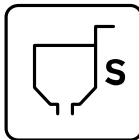









- наждачную бумагу с градацией P280÷P320 (GRP P400) (для шлифования вручную по мокрому, по сухому)
- наждачную бумагу с градацией P180÷P220 (для машинного шлифования по сухому).



**ВНИМАНИЕ! В целях безопасности следует поступать согласно данным в Паспорте Безопасности опасного вещества для данного изделия.**

**После применения, емкость с продуктом следует немедленно закрыть! Беречь отвердитель от мороза и влаги!**

### ПРОЦЕСС НАНЕСЕНИЯ

 Tech.info		 5:1 15÷25%	 25÷50s /20°C	 60 min. / 20°C
 1÷3X 1 60-300µm. 2÷2,5 bar Ø 1,6÷2,0mm	 5÷15 min. / 20°C	 3 - 4h./20°C 60-130µm. 25 - 30min./60°C 60-130µm.	 10÷15 min. 60-130µm.	
 P360÷P500	 P600÷P1000			

### ДАЛЬНЕЙШИЕ РАБОТЫ

На Акриловый Грунт можно наносить:

- 1- компонентные базовые краски.
- 2-х компонентные лаки.

### ПРИМЕЧАНИЕ

Не превышать рекомендуемых доз отвердителя!

- Наилучшие результаты во время применения грунта достигаются при комнатной температуре. Температура воздуха и температура окрашиваемой детали должны быть приблизительно равны.
- Во время работы с продуктами 2К применяйте исправные средства индивидуальной защиты. Следует беречь глаза и дыхательные пути.
- Помещения должны хорошо проветриваться.
- Покрасочные пистолеты и инструменты следует мыть сразу после применения.

### ХРАНЕНИЕ

Компоненты продукта следует хранить в плотно закрытых емкостях, в сухих прохладных помещениях, вдали от источников огня, тепла и солнечных лучей.